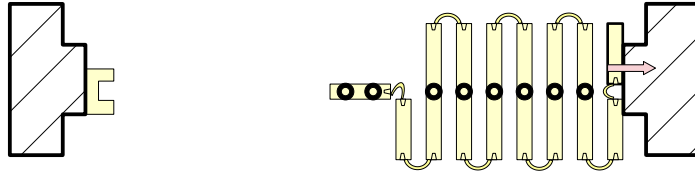
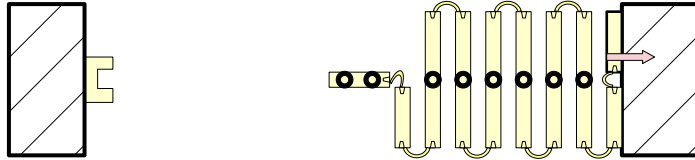


instrukcja mierzenia nr 1

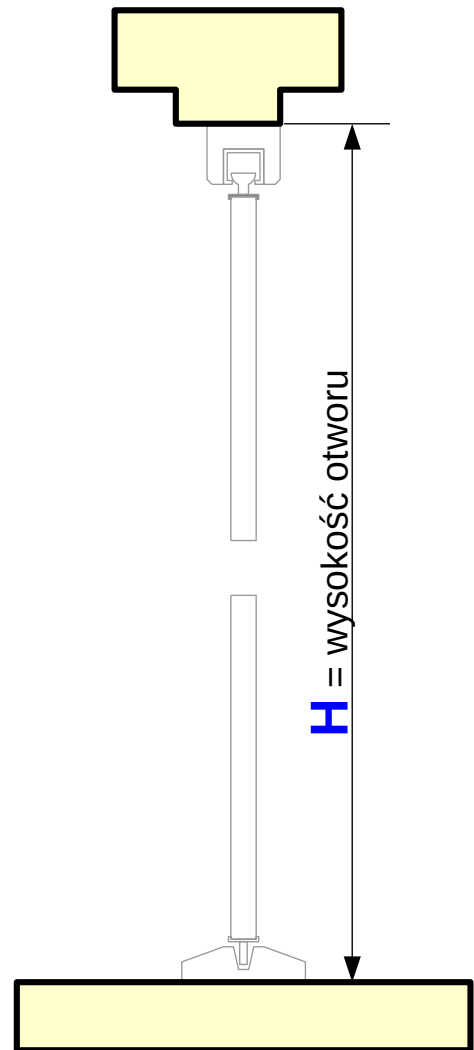
do montażu w świetle futryny



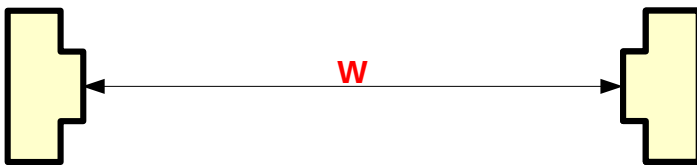
do montażu bez futryny



widok z boku



widok z góry



Zmierzyć szerokości futryny **W** „w świetle”, tj. największą
(mierzyć na górze i na dole)

Zmierzyć wysokość **H** – od podłogi do górnej,
płaskiej powierzchni futryny
(mierzyć z lewej i z prawej)